

レセプトアップロード [レセプト分析結果](#)

期間・曜日・男女・年代で表示内容を検索可能

レセプト分析結果 2018年12月1日 ~ 2019年12月31日

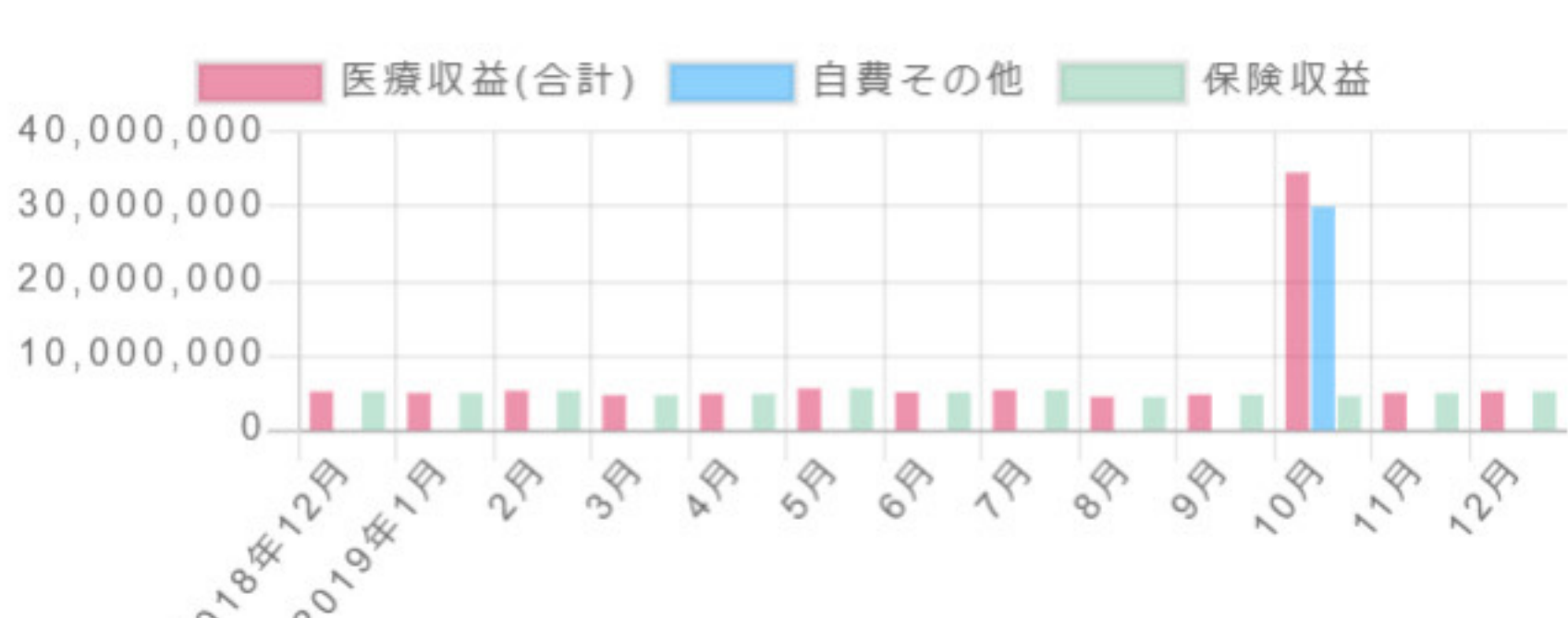
検索条件 [検索条件を変更](#)

自由診療表示

自由診療の表示有無をボタンで切り替え可能

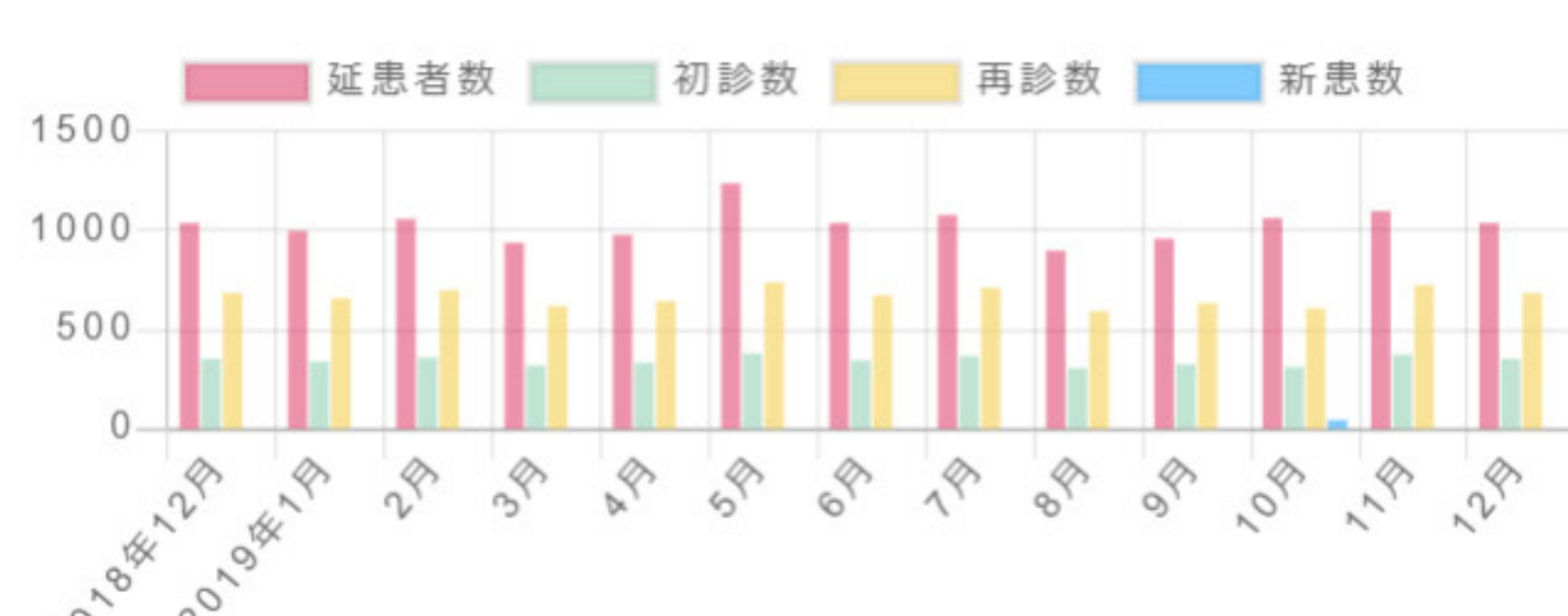
医療収益

印刷する



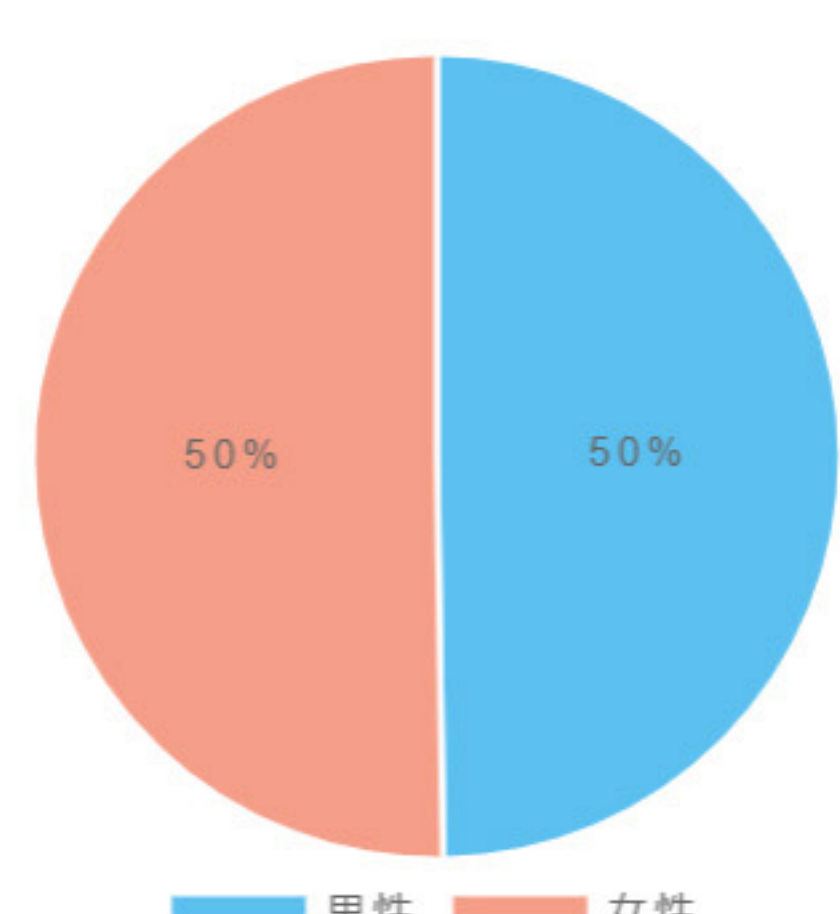
来院患者数

印刷する



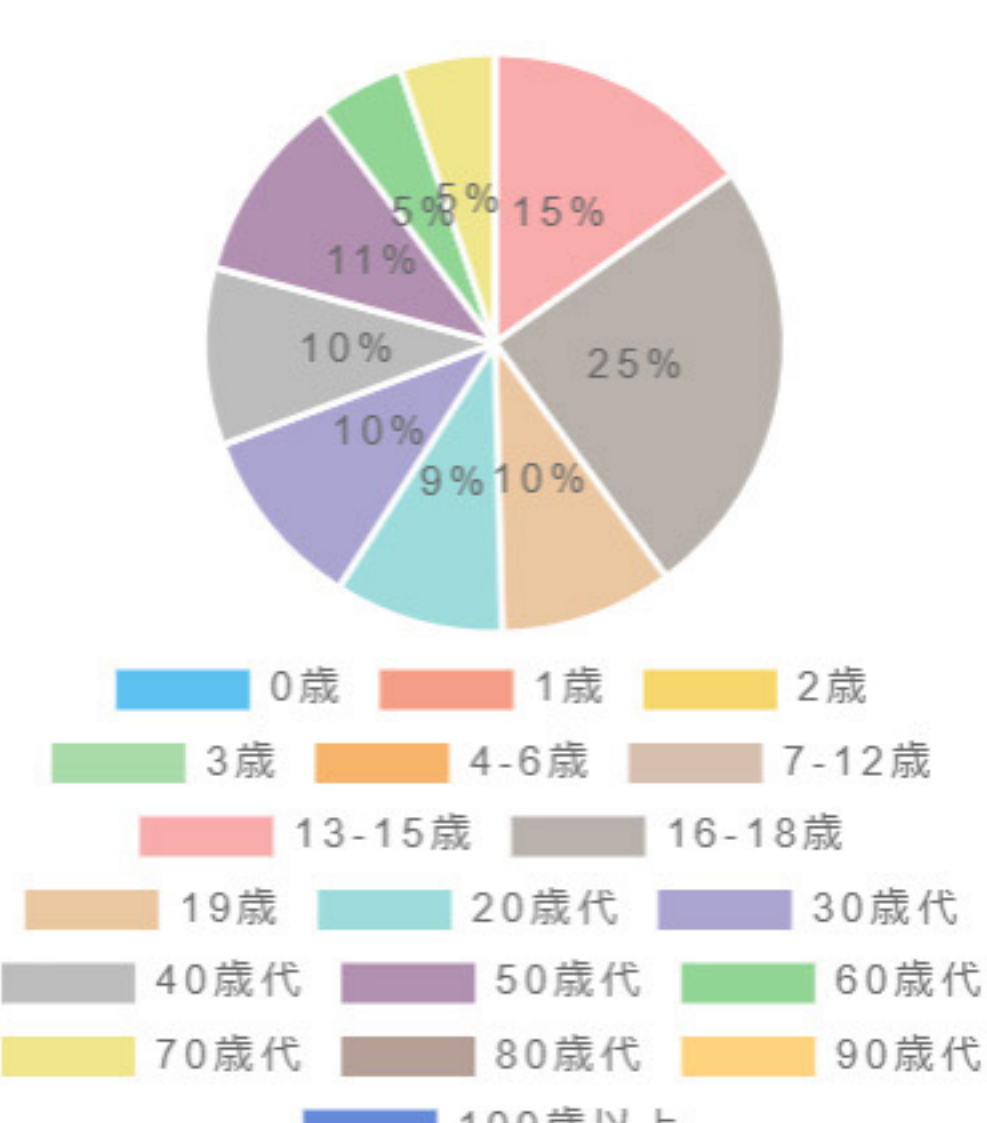
男女比率 (保険)

印刷する



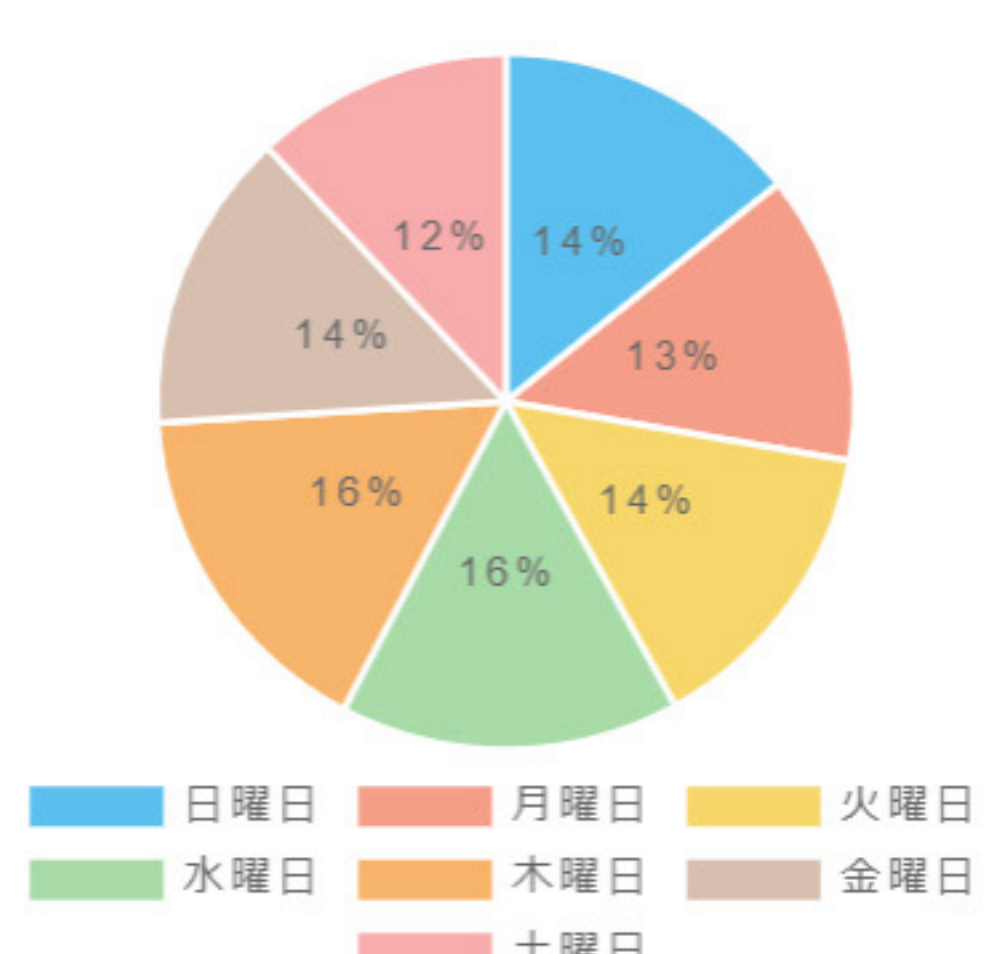
年代比率 (保険)

印刷する



曜日比率 (保険)

印刷する



収益

印刷する

	2018年12月	2019年1月	2月	3月	4月	5月	6月	7月	8月
医療収益	5,200,000円	5,000,000円	5,300,000円	4,700,000円	4,900,000円	5,600,000円	5,100,000円	5,400,000円	4,500,000円
保険収益	5,200,000円	5,000,000円	5,300,000円	4,700,000円	4,900,000円	5,600,000円	5,100,000円	5,400,000円	4,500,000円
自費その他	0円	0円	0円	0円	0円	0円	0円	0円	0円
診療日数	20日	20日	20日	20日	20日	20日	20日	20日	20日

1日あたりの収益

印刷する

	2018年12月	2019年1月	2月	3月	4月	5月	6月	7月	8月
医療収益/日	260,000円	250,000円	265,000円	235,000円	245,000円	280,000円	255,000円	270,000円	225,000円
保険収益/日	260,000円	250,000円	265,000円	235,000円	245,000円	280,000円	255,000円	270,000円	225,000円
自費その他/日	0円	0円	0円	0円	0円	0円	0円	0円	0円

延患者数

印刷する

	2018年12月	2019年1月	2月	3月	4月	5月	6月	7月	8月	9月	10月
延患者数	1,040人	1,000人	1,060人	940人	980人	1,240人	1,040人	1,080人	900人	960人	1,065人
延患者数(保険)	1,040人	1,000人	1,060人	940人	980人	1,240人	1,040人	1,080人	900人	960人	920人
延患者数(自費他)	0人	0人	0人	0人	0人	0人	0人	0人	0人	0人	145人
診療日数	20日	20日	20日	20日	20日	20日	20日	20日	20日	20日	20日

1日あたりの延患者数

印刷する

	2018年12月	2019年1月	2月	3月	4月	5月	6月	7月	8月	9月	10月	11月	12月
延患者数/日	52人	50人	53人	47人	49人	62人	52人	54人	45人	48人	53.3人	55人	53人
延患者数(保険)/日	52人	50人	53人	47人	49人	62人	52人	54人	45人	48人	46人	55人	53人
延患者数(自費他)/日	0人	0人	0人	0人	0人	0人	0人	0人	0人	0人	7.3人	0人	0人

診療単価

印刷する

	2018年12月	2019年1月	2月	3月	4月	5月	6月	7月	8月	9月
診療単価	5,000円	5,000円	5,000円	5,000円	5,000円	4,516円	4,904円	5,000円	5,000円	5,000円
診療単価(保険)	5,000円	5,000円	5,000円	5,000円	5,000円	4,516円	4,904円	5,000円	5,000円	5,000円
レセプト単価(保険)	5,000円	5,000円	5,000円	5,000円	5,000円	4,516円	4,904円	5,000円	5,000円	5,000円
診療単価(自費他)	0円	0円	0円	0円	0円	0円	0円	0円	0円	0円

新患数

印刷する

	2018年12月	2019年1月	2月	3月	4月	5月	6月	7月	8月	9月	10月	11月
延患者数	1,040人	1,000人	1,060人	940人	980人	1,240人	1,040人	1,080人	900人	960人	1,065人	1,100人
新患数	0人	0人	0人	0人	0人	0人	0人	0人	0人	0人	45人	0人
新患率	0%	0%	0%	0%	0%	0%	0%	0%	0%	0%	4.2%	0%

初再診数

印刷する

	2018年12月	2019年1月	2月	3月	4月	5月	6月	7月	8月	9月	10月	11月
延患者数	1,040人	1,000人	1,060人	940人	980人	1,240人	1,040人	1,080人	900人	960人	1,065人	1,100人
初診数	354人	340人	360人	320人	334人	380人	346人	368人	306人	326人	312人	374人
再診数	686人	660人	700人	620人	646人	860人	694人	712人	594人	634人	753人	726人
初診率	34%	34%	34%	34%	34.1%	30.6%	33.3%	34.1%	34%	34%	29.3%	34%

来院頻度

印刷する

	2018年12月	2019年1月	2月	3月	4月	5月	6月	7月	8月	9月	10月	11月
延患者数	1,040人	1,000人	1,060人	940人	980人	1,240人	1,040人	1,080人	900人	960人	1,065人	1,100人
実患者数	1,040人	1,000人	1,060人	940人	980人	1,240人	1,040人	1,080人	900人	960人	920人	1,065人
月間来院回数	1回	1回	1回	1回	1回	1回	1回	1回	1回	1回	1.2回	1.2回

印刷するにチェックをつけて全体または項目単位で印刷できます

印刷用画面を表示